

Modell CHAMBER



* Dieses Modell lässt sich dank unterschiedlicher Bezugs- und Farbvarianten nach eigenem Belieben personalisieren, jetzt.

Gestell

Tragende Teile aus Massivholz, Spanplatte EU-Konform (E1), Schaumstoff FCKW-frei

Sitzaufbau

Nosagfedern, Schaumkern mit Vliesabdeckung

Rückenaufbau

Elastische Gurte, Schaumstofflocken-Fiocco-Mix mit Vliesabdeckung

Sitzhöhe/-tiefe

46 cm / 56 cm

Fussvariante

Kunststoff Holzoptik 10 cm

Bezug

In Stoff und Kunstleder erhältlich
Gesamtabsetzung



Funktionen

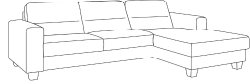

Bettfunktion
Stauraum

Masse laut Typenplan
Masse laut Typenplan

Typenplan

Chamber





Modell	Beschreibung	Masse (BxHxT)	Artikelnummer
	2er Sofa	182 x 79 x 95 cm 51 kg / 1.37 m³	B1965-22-0001
	3er Sofa	236 x 79 x 95 cm 61 kg / 1.78 m³	B1965-32-0001
	2.5er links inkl. Bettfunktion - Recamiere rechts 2.5F-REC	255 x 79 x 95/167 cm 107 kg / 2.45 m³	B1965-90-0131
	Recamiere links - 2.5er rechts inkl. Bettfunktion REC-2.5F	255 x 79 x 167/95 cm 107 kg / 2.45 m³	B1965-90-0141
	2.5er links inkl. Bettfunktion - Ottomane rechts 2.5F-OTM	253 x 79 x 95/207 cm 113 kg / 2.71 m³	B1965-90-0411
	Ottomane links - 2.5er rechts inkl. Bettfunktion OTM-2.5F	253 x 79 x 207/95 cm 113 kg / 2.71 m³	B1965-90-0421

Bei ausserordentlichen Materialpreis-Erhöhungen sind die vereinbarten Preise auch während der Preislaufzeit kündbar

Typenplan

Chamber



Modell	Beschreibung	Masse (BxHxT)	Artikelnummer
	Recamiere - 2.5 mit Bettfunktion - Ottomane REC-2.5F-OTM	325 x 79 x 169/96/207 145 kg / 3.8 m³	B1965-91-0011
	Ottomane - 2.5 mit Bettfunktion - Recamiere OTM-2.5F-REC	325 x 79 x 207/96/169 145 kg / 3.8 m³	B1965-91-0021
	Kopfstütze	282 x 71 x 129/167 cm 115 kg / 3.58 m³	B1965-99-0001

Bei ausserordentlichen Materialpreis-Erhöhungen sind die vereinbarten Preise auch während der Preislaufzeit kündbar